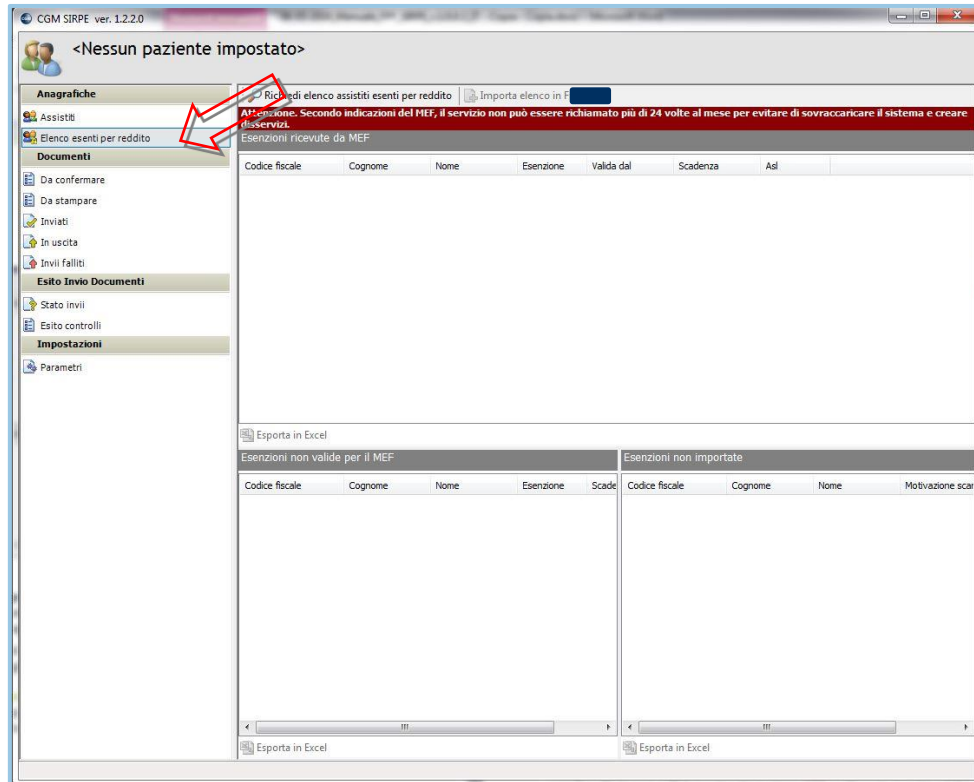
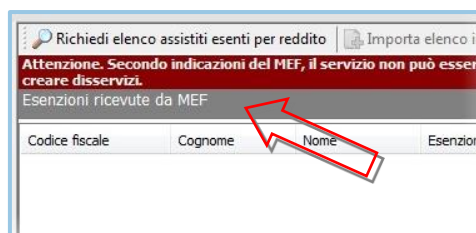


CGM SIRPE - Elenco esenti per reddito

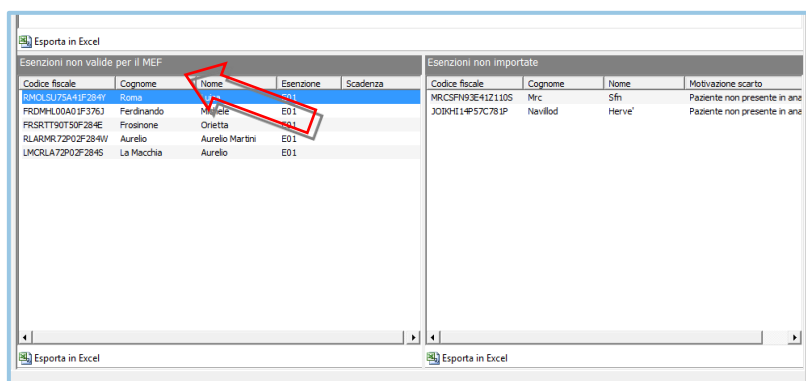
Facendo clic sul pulsante **Richiedi elenco assistiti esenti per reddito** è possibile ottenere l'elenco dei pazienti che hanno, nei registri del MEF, una esenzione per reddito.



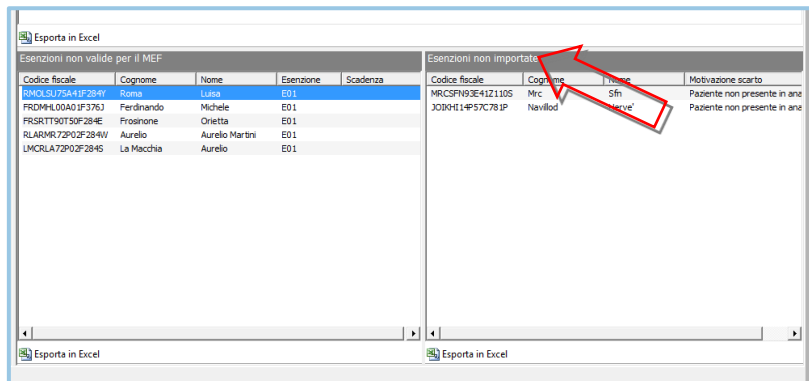
Nella parte **Esenzioni ricevute dal MEF** vi sarà l'elenco di tutti i pazienti che il MEF segnala come titolari di una esenzione per reddito.



Nella parte **Esenzioni non valide per il MEF** vi sarà l'elenco di tutti i pazienti che nel gestionale di cartella clinica hanno un'esenzione per reddito ma che non risulta negli archivi del MEF.



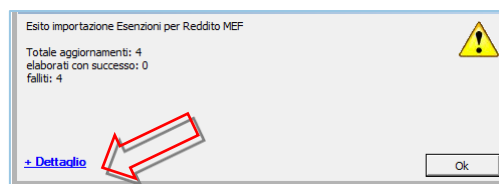
Nella parte **Esenzioni non importate** vi sarà l'elenco di tutti i pazienti che il MEF segnala come titolari di una esenzione per reddito ma la cui anagrafica non è presente nel gestionale. La verifica della presenza dell'anagrafica viene effettuata tramite il codice fiscale.



Esenzioni non valide per il MEF					Esenzioni non importate				
Codice fiscale	Cognome	Nome	Esenzione	Scadenza	Codice fiscale	Cognome	Nome	Motivazione scarto	
RMVLSU75A41F294Y	Roma	Luisa	E01		MRCSPN93E41Z110S	Mrc	Sfn	Paziente non presente in anagrafica	
FRDM4L00AD3F376J	Ferdinando	Michele	E01		JOIRH114P57C78IP	Navilod		Paziente non presente in anagrafica	
FRSRT190T53P284E	Frosinone	Orietta	E01						
RLARMR73P02F284W	Aurelio	Aurelio Marini	E01						
LMCRILA72P02F284S	La Macchia	Aurelio	E01						

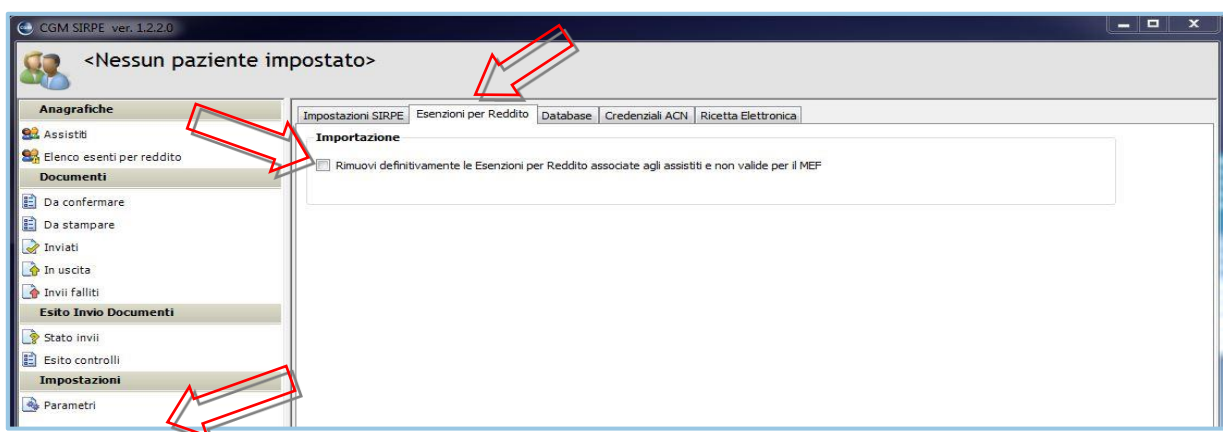
Tutti gli elenchi sono esportabili in formato Excel (csv) attraverso il pulsante **Esporta in Excel** affinché si possano effettuare verifiche negli archivi, ad esempio verificare la correttezza dei codici fiscali.

Una volta completate le verifiche è possibile importare le esenzioni per reddito nel gestionale facendo clic su **Importa elenco in [nome del gestionale]**.
Al termine dell'elaborazione verrà mostrata una sintesi delle modifiche apportate.



E' possibile visualizzare il dettaglio facendo clic su **+Dettaglio**

Nella sezione Parametri - Esenzioni per reddito è possibile attivare il flag **Rimuovi definitivamente le Esenzioni per Reddito associate agli assistiti e non valide per il MEF**.



Se si effettua l'importazione delle esenzioni dopo aver attivato tale flag, le esenzioni per reddito presenti nelle schede dei pazienti nel gestionale che non hanno corrispondenza negli elenchi del MEF vengono eliminate.

Attenzione: Trattasi di operazione **irreversibile**. Dunque si consiglia di eseguire prima un backup degli archivi.